
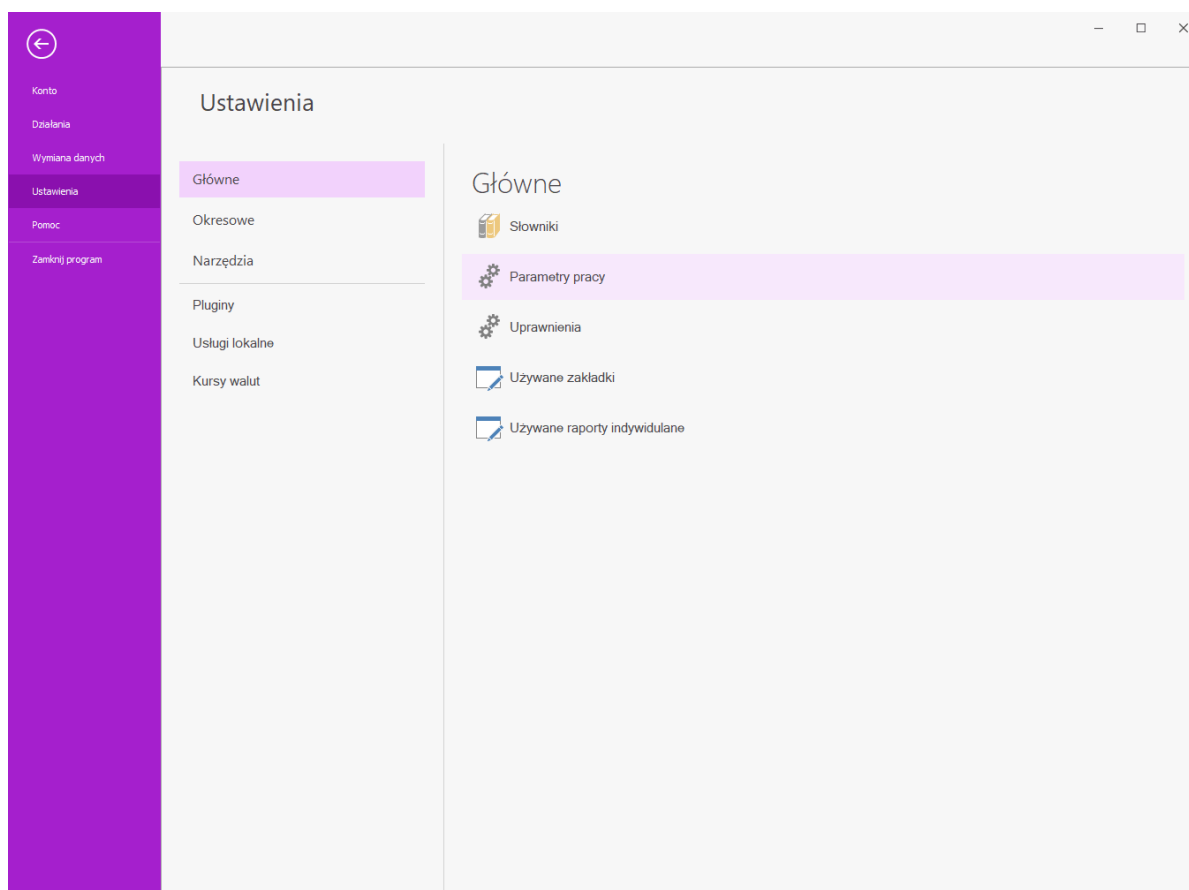


1. Nazwa plugina.

 SpedytorCzechlogisticPaxyPlugin.dll

2. Konfiguracja ustawień w Vendo.

Wchodzimy do zakładki **Parametry pracy** (rys. 1).

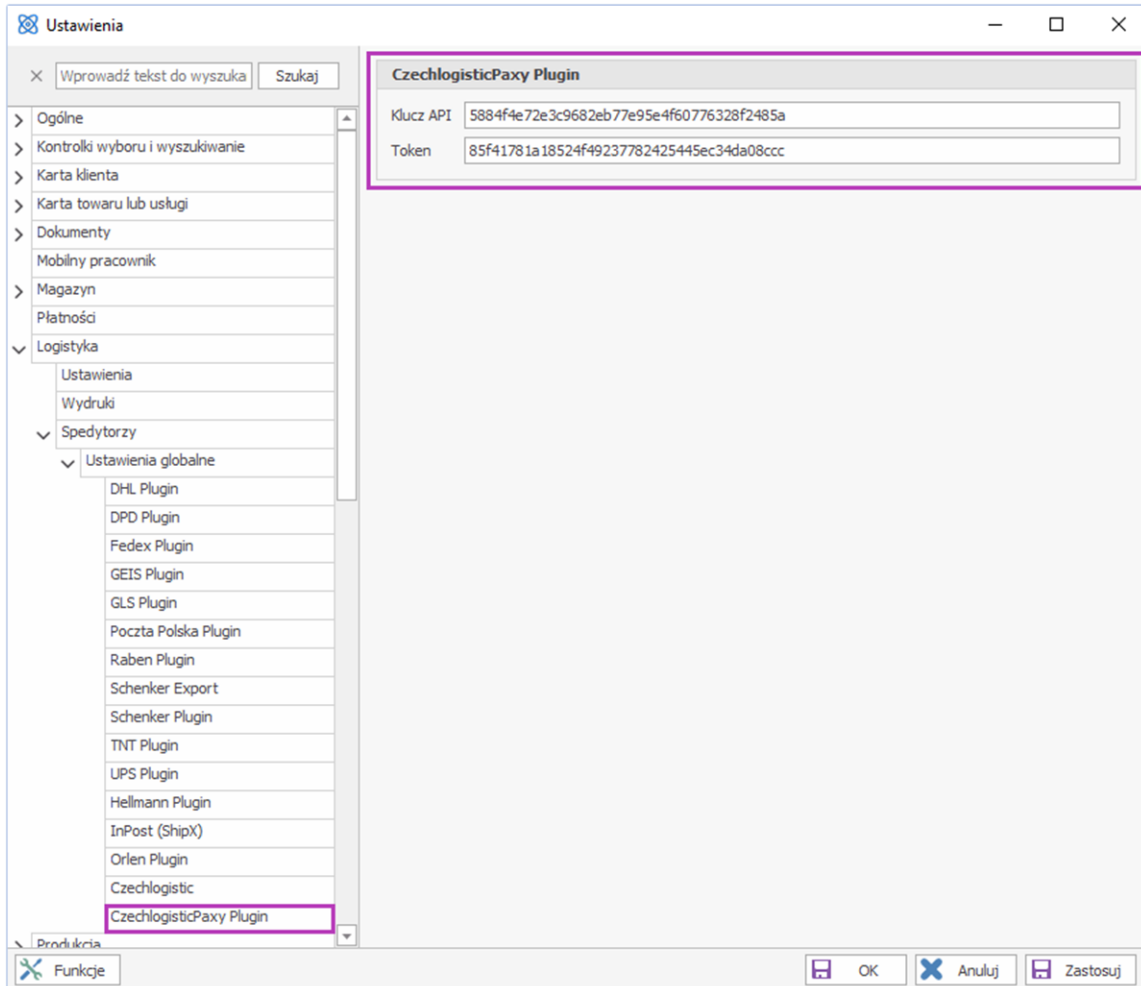


Rys. 1. Okno Vendo Ustawienia -> Główna -> Parametry pracy.

Wyszukujemy plugin **CzechlogisticPaxy Plugin** (rys. 2), znajduje się on w zakładce Logistyka -> Spedytorzy -> Ustawienia globalne, a następnie wprowadzamy następujące dane do pól:

Klucz API: 5884f4e72e3c9682eb77e95e4f60776328f2485a

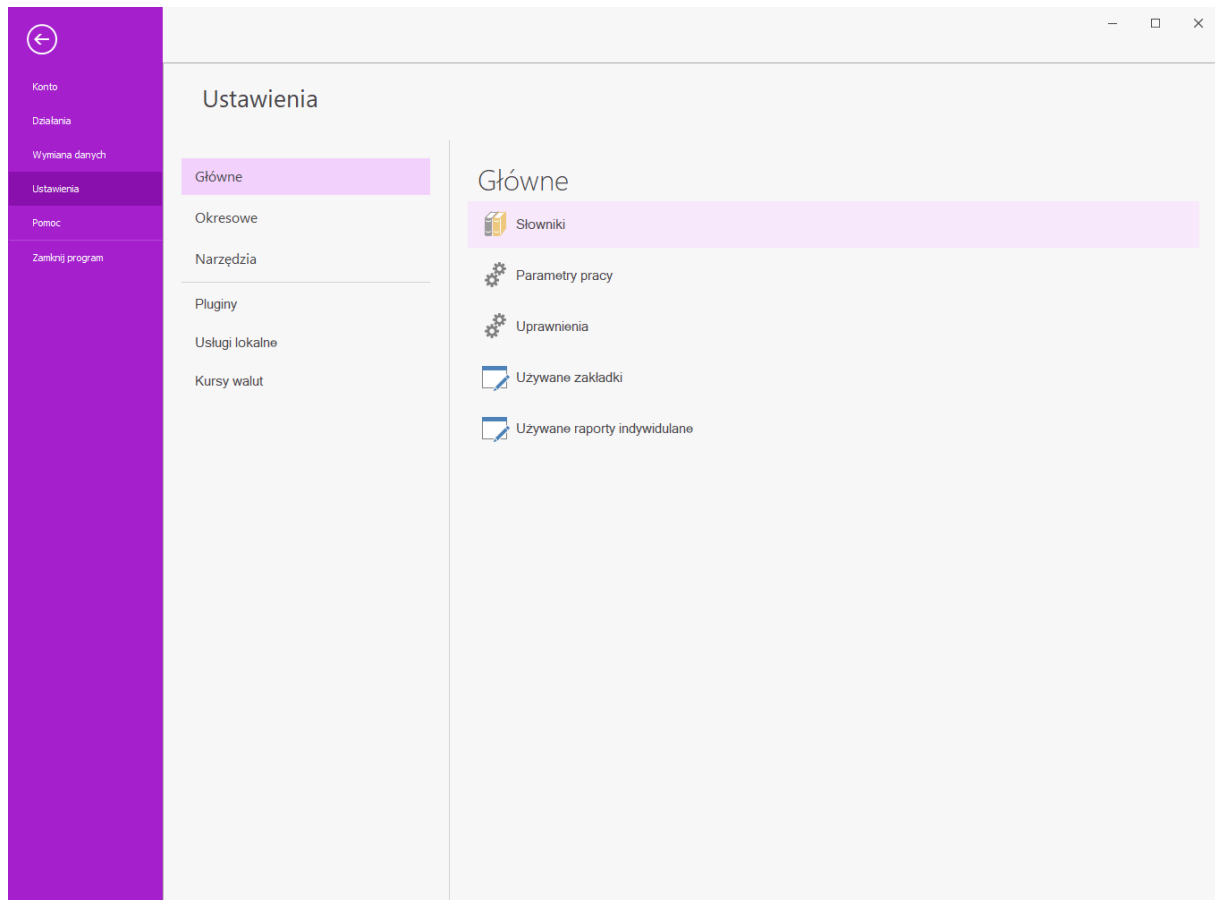
Token: 85f41781a18524f49237782425445ec34da08ccc



Rys. 2. Okno konfiguracji połączenia pluginu.

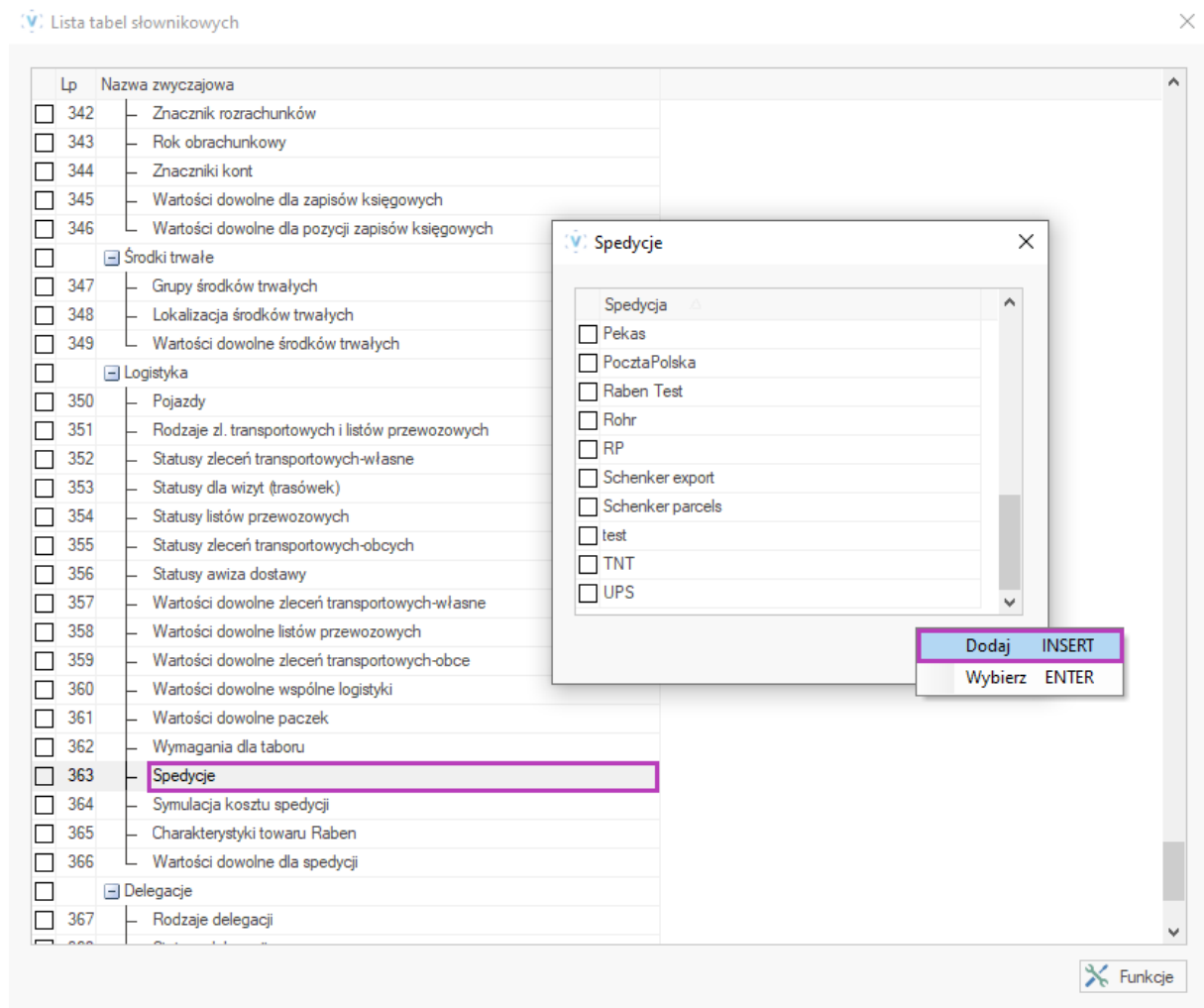
3. Dodajemy spedytora do słownika.

Wchodzimy do zakładki **Słowniki** (rys. 3).



Rys. 3. Słowniki.

Wyszukujemy w liście tabel słownikowych (rys. 4) pozycję **Spedycje** w sekcji Logistyka. Klikamy dwukrotnie na zaznaczonej pozycji, w nowo otwartym oknie wybieramy **Dodaj INSERT**.



Rys. 4. Lista tabel słownikowych.

Wybieramy **Shemat** wyszukując z listy rozwijanej pozycję **CzechlogisticPaxy Plugin**. Wybieramy spedytora, a następnie wprowadzamy dowolną nazwę np. **CzechlogisticPaxy** (rys. 5). Zapisujemy i wychodzimy z listy tabel słownikowych.

Dialog

Nazwa:

Schemat:

Ogólne | Dodatkowe | CzechlogisticPaxy Plugin

Ustawienia:

Stała wart. wagi: kg

Auto. pobranie wagi: Brak Przy tworzeniu Przy wysłaniu

Narzut na wagę: %

Płatność:

Forma płatności za list: Gotówka Przelew

Płatnik:

Usługa:

Auto. pobranie wartości listu z dok.: Handlowych Magazynowych

Brak Przy tworzeniu Przy wysłaniu

Auto. pobranie kwoty pobrania z dok.: Handlowych Magazynowych

Brak Przy tworzeniu Przy wysłaniu

Kwota pobrania uzależniona od formy płatności

Auto. pobranie ubezpieczenia:

Brak Przy tworzeniu Przy wysłaniu

Ubezpieczenie liczone wg. kwoty: Wartości Pobrania Stałej

Stale kwoty: Kwota I: Kwota II:

Automatycznie generowanie LP z: FV WZ RW

Wartości dowolne Systemy zewnętrzne

Progi kosztów Progi kosztów wg. wagi

Intrastat warunki dostawy:

Intrastat rodzaj transportu:

Kontakt:

Auto. pobranie os. kontakt. Brak Przy tworzeniu Przy wysłaniu

Auto. pobranie adresu mail Brak Przy tworzeniu Przy wysłaniu

Auto. pobranie telefonu Brak Przy tworzeniu Przy wysłaniu

Powiadomienie odbiorcy: Mail SMS

Adres dostarczenia:

Z karty klienta Lokalny

Auto. pobranie adresu Brak Przy tworzeniu Przy wysłaniu

Zbiory listów przewozowych

Dodanie listu do zbioru listów przewozowych

Powiązania statusów Typy przesyłek Dodatkowe opcje Zapis

Rys. 5. Okno wyboru spedytora.

4. Testowanie spedytora – listy przewozowe.

Przechodzimy w Vendo do **Listów przewozowych** (rys. 6). Edytujemy lub dodajemy nowy list przewozowy.

The screenshot shows the Vendo ERP 2020 interface. The main window is titled 'Listy przewozowe' and displays a table of shipping lists. The table has the following columns: ID, Numer, Spedycja/Spedytor, Kod Kontrahent, Nr. obcy, Data dos., Osoba odbierająca, and Koszt listu. The row with ID 378 is highlighted in red. The table contains the following data:

ID	Numer	Spedycja/Spedytor	Kod Kontrahent	Nr. obcy	Data dos.	Osoba odbierająca	Koszt listu
497	62/P/22/LP	Czechlogistic	154354				0.00 PLN
378	3/P/22/LP	Czechlogistic	33629/ZAK221780				2.00 PLN
435	36/P/22/LP	Czechlogistic	ZYLIA				0.00 PLN
440	39/P/22/LP	Czechlogistic	ASD RETAIL LTD.	1002911777			12.00 PLN
426	35/P/22/LP	DHLExpres	CFI				0.00 PLN
449	44/P/22/LP	DHLExpres	EmatYoung				0.00 PLN
448	43/P/22/LP	DHLExpres	EmatYoung	1275174132			0.00 PLN
413	25/P/22/LP	DHLExpres	CFI				0.00 PLN
411	23/P/22/LP	DHLExpres	CFI	TEST CFI			0.00 PLN
379	4/P/22/LP	DHLExpres	CFI				0.00 PLN
495	1/MK/22/LP	DHL Plugin	CFI				0.00 PLN
479	1/K/22/LP	DHL Plugin	CFI				0.00 PLN
358	3/P/21/LP	DHL Plugin	CFI				0.00 PLN
357	2/P/21/LP	DHL Plugin	CFI				0.00 PLN
404	17/P/22/LP	DPD	CFI	0000000936878Q			0.00 PLN
374	137/S/21/LP	DPD	11001x1	0000000936666Q			0.00 PLN
438	37/P/22/LP	Helmann	CFI				0.00 PLN
422	32/P/22/LP	Helmann	12112212				0.00 PLN
452	46/P/22/LP	Helmann	1232123				0.00 PLN
446	41/P/22/LP	Helmann	11001x1				10.00 PLN
427	2/S/22/LP	Helmann					15.00 PLN
458	48/P/22/LP	Helmann	ABC USA				12.00 PLN
459	49/P/22/LP	Helmann TEST	MIR-MOT	1002911781			0.00 PLN
441	40/P/22/LP	Helmann TEST	JSC PIGU				23.00 PLN
410	22/P/22/LP	Helmann TEST	COM STAR MARCIN GILE...				334.00 PLN
494	61/P/22/LP	InPost Express	11-we				0.00 PLN
493	60/P/22/LP	InPost Express	KUBA DOST				0.00 PLN
362	136/S/21/LP	InPost Plugin Express	ANZA				0.00 PLN
489	58/P/22/LP	InPost Plugin Paczkomaty	ANZA				0.00 PLN
461	51/P/22/LP	InPost Plugin Paczkomaty	1776				0.00 PLN
468	54/P/22/LP	Odbior własny					0.00 PLN
465	52/P/22/LP	Odbior własny					0.00 PLN
457	47/P/22/LP	Odbior własny					0.00 PLN
439	38/P/22/LP	Odbior własny					0.00 PLN
424	34/P/22/LP	Odbior własny	2M ELEKTRONIK				0.00 PLN
420	31/P/22/LP	Odbior własny					0.00 PLN
416	29/P/22/LP	Odbior własny					0.00 PLN

The right-hand navigation pane (Menu) is visible, with 'Listy przewozowe' highlighted in red. The status bar at the bottom indicates '74 rekordów 13/19 ms (1%) M: 530 MB, MM: 161 MB'.

Rys. 6. Okno listów przewozowych.

5. Wybór spedytora CzechlogisticPaxy.

Wybieramy spedytora **CzechlogisticPaxy** (rys. 7). Po wyborze spedytora mamy możliwość wyboru **Usługi** dla danego kraju. Następnie dodajemy paczki przyciskiem na dole. Aby usługa działała prawidłowo muszą to być **paczki tego samego typu**. Dodając paczkę wybieramy jej **Typ**. Typ paczki jest ściśle powiązany z Usługą i Kodem kraju. Tak więc dla danego Kraju (kod kraju) możemy przypisać tylko wybrane Usługi oraz Typy Paczki. Zestawienie **Kod kraju -> Usługa -> Typ paczki** zostało pokazane w tabeli 1.

The screenshot shows a software interface for managing shipments. The window title is "List przewozowy 3/P/22/LP". The interface is divided into several sections:

- Podstawowe** (Basic):
 - Wysyłający: Newtest sp. z o.o. 2020-04-04
 - Departament: NEWTEST
 - Odpowiedzialny: Demos Demślawski
 - Data: 2022-01-14
 - Odbiorca: 池田 雅信
 - Spedytor: CzechlogisticPaxy
- Szczegóły** (Details):
 - Forma pobrania: Gotówka
 - Platnik: Wysyłający
 - Usługa: poczta
 - Numer listu przewozowego: [empty]
 - Koszt listu: 2.00
 - Waga [kg]: 3.00
 - Zawartość: [empty]
 - Zbiór listów przewozowych: [empty]
 - Uwagi: [empty]
- Dodatkowe** (Additional):
 - Nr. wewnętrzny: [empty]
 - [Czech Logistic] Book Id: [empty]
 - Numer w poczekalni: [empty]
 - Poczta polska guid: [empty]
 - Identyfikator przesyłki w DPD: [empty]
 - [Czech logistic] Kraj: [empty]

At the bottom, there is a table with columns: Nazwa, Waga [kg], Ilość, Długość [cm], Szerokość [cm], Wysokość [cm], Numer listu przewozowego. The table is currently empty.

Buttons at the bottom include: Funkcje, Eksport, Drukuj, OK, Anuluj, Zastosuj.

Rys. 7. List przewozowy – dodawanie paczek dla spedytora CzechlogisticPaxy.

6. Zestawienie Kraj, Kod kraju, Usługa, Typ paczki.

Tabela 1.

Kraj	Kod kraju	Nazwa firmy kurierskiej	Usługa (carrierCode)	Typ paczki (Type)
Czechy	CZ	Poczta Czeska	poczta	parcel
Czechy	CZ	Poczta Czeska	poczta	baliknapostu
Czechy	CZ	Poczta Czeska	poczta	balikdobalikovny
Czechy	CZ	PPL	ppl	parcel
Czechy	CZ	WeDo	wedo	parcel
Czechy	CZ	FOFR	fofr	parcel
Czechy	CZ	GEIS	geis	pallet
Czechy	CZ	GEIS	geis	halfpallet
Czechy	CZ	Packeta CZ	zasielCz	point
Czechy	CZ	123 Kuryr	123kuryr	parcel
Słowacja	SK	123 Kurier	123kurier	parcel
Słowacja	SK	Packeta SK	zasielSk	point
Słowacja	SK	Poczta Słowacka	poczta	parcel
Węgry	HU	DPD	dpdhu	parcel
Węgry	HU	Sprinter	sprinter	parcel
Węgry	HU	PickPack	pickpack	parcel
Węgry	HU	Poczta Węgierska	mpl	parcel
Węgry	HU	GLS	glshu	parcel
Rumunia	RO	DPD	dpdro	paczka
Rumunia	RO	FanCourier	fancourier	parcel
Rumunia	RO	FanCourier	fancourier	point
Rumunia	RO	SameDay	sameday	point
Bułgaria	BG	Econt	econt	parcel
Bułgaria	BG	Econt	econt	office
Grecja	GR	Econt	econt	parcel
Chorwacja	HR	Overseas	overseas	parcel
Słowenia	SI	Pošta Slovenije	slovenije	parcel
Austria	AT	DPD	dpdat	parcel
Litwa	LT	LP Express	lpexpress	parcel
Litwa	LT	LP Express	lpexpress	point
Łotwa	LV	Latvijas Pasts	lpl	parcel
Estonia	EE	Omniva	omniva	parcel